

MONITOREO DEL GASTO EN GEN. 2.1 PERSONAL Y OBLIGACIONES SOCIALES A NIVEL DE TODAS LAS FASES DEL PROCESO ADMINISTRATIVO
 AL MES DE FEBRERO 2019
 (EN SOLES)

UNIDAD EJECUTORA: 008 INSTITUTO NACIONAL DE OFTALMOLOGIA - Minsa [000124]

FUENTE / Clasif	DESCRIPCIÓN	MARCO PRESUPUESTAL		SEGUIMIENTO	EJECUCIÓN MES DE ENERO			EJECUCIÓN MES DE FEBRERO			TOTAL EJECUCION			SALDO POR:			% De Indicadores de Efectiva		
		PIA	PIM		CERTIFICACION PRESUPUESTAL	COMPROMISO	DEVENGADO	GIRADO	COMPROMISO	DEVENGADO	GIRADO	COMPROMISO	DEVENGADO	GIRADO	Comprometer	Devengar	Girar	% Compro.	% Deveng.
2.1 PERSONAL Y OBLIGACIONES SOCIALES		13,915,219	14,508,721	13,314,422	1,160,770	1,160,770	950,393.37	1,086,195	1,086,195	1,123,155	2,246,965	2,246,965	2,073,549	12,261,756	12,261,756	12,435,172	15%	15%	14%
0003	EVALUACION DE TAMIZAJE Y DIAGNOSTICO DE PACIENTES CON CATARATAS	111,380	111,380	111,380	10,814	10,814	8,635.87	10,015	10,015	10,415	20,829	20,829	19,051	90,551	90,551	92,329	19%	19%	17%
0004	BRINDAR TRATAMIENTO A PACIENTES CON DIAGNOSTICO DE CATARATAS	287,148	287,148	287,148	27,804	27,804	22,997.29	39,445	39,445	37,235	67,249	67,249	60,232	219,899	219,899	226,916	23%	23%	21%
0006	BRINDAR TRATAMIENTO A PACIENTES CON DIAGNOSTICO DE ERRORES REFRACTIVOS	70,724	70,724	70,724	7,041	7,041	5,843.62	6,242	6,242	6,785	13,283	13,283	12,629	57,441	57,441	58,095	19%	19%	18%
0007	EVALUACION DE TAMIZAJE Y DIAGNOSTICO DE PERSONAS CON GLAUCOMA	82,684	82,684	82,684	7,512	7,512	5,482.97	7,113	7,113	7,285	14,625	14,625	12,768	68,059	68,059	69,916	18%	18%	15%
0008	BRINDAR TRATAMIENTO A PERSONAS CON DIAGNOSTICO DE GLAUCOMA	76,012	76,012	76,012	6,577	6,577	5,068.51	6,444	6,444	6,703	13,021	13,021	11,771	62,991	62,991	64,241	17%	17%	15%
0019	ATENCIÓN DE LA EMERGENCIA Y URGENCIA ESPECIALIZADA	758,520	758,520	758,520	62,829	62,829	49,932.98	67,804	67,804	69,605	130,633	130,633	119,538	627,887	627,887	638,982	0%	0%	0%
0022	ATENCIÓN DE REHABILITACIÓN PARA PERSONAS CON DISCAPACIDAD SENSORIAL	76,008	76,008	76,008	6,844	6,844	5,464.63	6,444	6,444	6,582	13,288	13,288	12,047	62,720	62,720	63,961	17%	17%	16%
0026	CONDUCCION Y ORIENTACION SUPERIOR	53,564	53,576	53,576	5,054	5,054	4,804.89	4,254	4,254	4,103	9,308	9,308	8,908	44,268	44,268	44,668	17%	17%	17%
0027	GESTIÓN ADMINISTRATIVA	2,320,838	2,306,714	2,306,714	112,293	112,293	100,249.50	109,211	109,211	108,768	221,504	221,504	209,017	2,085,210	2,085,210	2,097,697	10%	10%	9%
0028	GESTIÓN ADMINISTRATIVA	297,800	290,228	290,228	12,668	12,668	11,564.36	10,673	10,673	10,728	23,341	23,341	22,293	266,887	266,887	267,935	8%	8%	8%
0029	GESTIÓN ADMINISTRATIVA	180,308	174,920	174,920	12,364	12,364	11,193.23	9,438	9,438	9,694	21,802	21,802	20,887	153,118	153,118	154,033	12%	12%	12%
0030	ASESORAMIENTO TECNICO Y JURIDICO	25,996	25,996	25,996	936	936	918.24	0	0	18	936	936	936	25,060	25,060	25,060	4%	4%	4%
0031	GESTION DE RECURSOS HUMANOS	38,764	38,764	38,764	3,825	3,825	3,138.41	3,425	3,425	3,688	7,250	7,250	6,826	31,514	31,514	31,938	19%	19%	18%
0032	GESTION DE RECURSOS HUMANOS	362,816	983,390	389,888	20,662	20,662	17,993.66	17,472	17,472	17,760	38,135	38,135	35,754	945,255	945,255	947,636	4%	4%	4%
0034	APOYO A LA REHABILITACION FISICA	53,400	53,399	53,399	5,120	5,120	4,765.52	4,280	4,280	4,263	9,400	9,400	9,029	43,999	43,999	44,370	18%	18%	17%
0035	APOYO AL CIUDADANO CON DISCAPACIDAD	141,036	141,436	141,436	16,323	16,323	13,631.55	16,515	16,515	17,283	32,839	32,839	30,914	108,597	108,597	110,522	23%	23%	22%
0036	CAPACITACION Y PERFECCIONAMIENTO	71,796	71,796	71,796	4,780	4,780	3,841.68	4,399	4,399	5,337	9,179	9,179	9,179	62,617	62,617	62,617	13%	13%	13%
0037	EDUCACION, INFORMACION Y COMUNICACION DE SALUD	108,116	108,116	108,116	9,842	9,842	7,818.31	9,104	9,104	9,766	18,946	18,946	17,584	89,170	89,170	90,532	0%	0%	0%
0038	INVESTIGACION Y DESARROLLO	158,848	109,250	109,250	26,592	26,592	21,578.29	8,539	8,539	12,630	35,130	35,130	34,208	74,120	74,120	75,042	32%	32%	31%
0039	MANUTENIMIENTO Y REPARACION DE ESTABLECIMIENTO DE SALUD	0	2,627	2,627	2,625	2,625	2,030.91	0	0	594	2,625	2,625	2,625	2	2	2	100%	100%	100%
0041	PREVENCIÓN DE RIESGOS Y DAÑOS PARA LA SALUD	80,152	80,056	80,056	7,401	7,401	5,824.30	7,001	7,001	7,549	14,403	14,403	13,373	65,654	65,654	66,683	18%	18%	17%
0042	SERVICIOS DE APOYO AL DIAGNOSTICO Y TRATAMIENTO (LABORATORIO)	457,324	454,716	454,716	52,116	52,116	41,549.18	46,389	46,389	48,178	98,505	98,505	98,727	356,211	356,211	364,989	22%	22%	20%
0043	SERVICIOS DE APOYO AL DIAGNOSTICO Y TRATAMIENTO (SERVICIOS DE APOYO AL DIAGNOSTICO Y TRATAMIENTO (BANCOS DE OJOS))	503,224	503,224	503,224	46,925	46,925	39,627.63	42,702	42,702	44,417	89,627	89,627	84,045	413,597	413,597	419,179	18%	18%	17%
0044	SERVICIOS DE APOYO AL DIAGNOSTICO Y TRATAMIENTO (SERVICIOS DE APOYO AL DIAGNOSTICO Y TRATAMIENTO (BANCOS DE OJOS))	55,712	0	0	0	0	0.00	0	0	0	0	0	0	0	0	0	0%	0%	0%
0045	SERVICIOS DE APOYO AL DIAGNOSTICO Y TRATAMIENTO (BANCOS DE OJOS)	57,212	57,212	57,212	5,512	5,512	4,996.52	4,715	4,715	4,778	10,227	10,227	9,775	46,985	46,985	47,437	18%	18%	17%
0046	SERVICIOS GENERALES	107,560	107,560	107,560	10,296	10,296	9,223.46	8,700	8,700	8,788	18,996	18,996	18,012	88,564	88,564	89,548	18%	18%	17%
0049	ATENCIÓN EN CONSULTAS EXTERNAS	4,754,317	4,921,237	4,320,440	453,100	453,100	364,330.89	413,794	413,794	430,252	866,893	866,893	794,583	4,054,344	4,054,344	4,126,654	18%	18%	16%
0050	ATENCIÓN EN HOSPITALIZACIÓN	618,944	582,140	582,140	50,676	50,676	39,192.58	47,823	47,823	51,256	98,499	98,499	90,448	483,641	483,641	491,692	17%	17%	16%
0051	INTERVENCIÓN QUIRÚRGICAS	1,472,532	1,447,004	1,447,004	123,316	123,316	98,803.96	124,241	124,241	127,300	247,557	247,557	226,104	1,199,447	1,199,447	1,220,900	17%	17%	16%
0054	COMERCIALIZACION DE MEDICAMENTOS E INSUMOS	532,484	532,884	532,884	48,924	48,924	39,890.43	50,014	50,014	51,394	98,939	98,939	91,285	433,945	433,945	441,599	19%	19%	17%


PERÚ Ministerio de Salud Instituto Nacional de Oftalmología

CPC. ALFONSO S. SIGUAYO LOPEZ
 Director General
 Oficina Ejecutiva de Planeamiento Estratégico

FUENTE / Clasif	DESCRIPCIÓN	MARCO PRESUPUESTAL		SEGUIMIENTO	EJECUCIÓN MES DE ENERO			EJECUCIÓN MES DE FEBRERO			TOTAL EJECUCION			SALDO POR:			% De Indicadores de Efectiva		
		PIA	PIM		CERTIFICACION PRESUPUESTAL	COMPROMISO	DEVENGADO	GIRADO	COMPROMISO	DEVENGADO	GIRADO	COMPROMISO	DEVENGADO	GIRADO	Comprometer	Devengar	Girar	% Compro.	% Deveng.
PERSONAL Y OBLIGACIONES SOCIALES		13,915,219	14,508,721	13,314,422	1,160,770	1,160,770	950,393.37	1,086,195	1,086,195	1,123,155	2,246,965	2,246,965	2,073,549	12,261,756	12,261,756	12,435,172	15%	15%	14%
21 1 1 1 2	PERSONAL ADMINISTRATIVO NOMBRADO (REGIMEN PUBLICO)	928,185	845,322	845,322	36,816	36,816	28,798.45	37,931	37,931	37,296	74,747	74,747	66,095	770,575	770,575	779,227	9%	9%	8%
21 1 1 1 3	PERSONAL CON CONTRATO A PLAZO FIJO (REGIMEN LABORAL PUBLICO)	58,560	58,599	58,599	4,879	4,879	4,119.93	4,879	4,879	4,878	9,757	9,757	8,998	48,842	48,842	49,601	17%	17%	15%
21 1 1 1 9	PERSONAL DE CONFIANZA (REGIMEN LABORAL PUBLICO)	0	17,340	17,340	1,445	1,445	722.48	1,445	1,445	1,445	2,890	2,890	2,167	14,450	14,450	15,173	17%	17%	12%
21 1 1 2 1	ASIGNACION A FONDOS PARA PERSONAL	937,716	937,824	937,824	69,889	69,889	69,888.82	69,489	69,489	69,489	139,378	139,378	139,378	798,446	798,446	798,446	15%	15%	15%
21 1 3 1 1	PERSONAL NOMBRADO	6,026,784	6,556,104	6,259,354	548,378	548,378	421,176.83	548,170	548,170	577,992	1,096,549	1,096,549	999,169	5,459,556	5,459,556	5,556,935	17%	17%	15%
21 1 3 1 2	PERSONAL CONTRATADO	542,700	482,400	482,400	41,653	41,653	32,814.82	36,446	36,446	38,850	78,099	78,099	71,665	404,301	404,301	410,735	16%	16%	15%
21 1 3 2 1	PERSONAL NOMBRADO	2,037,432	2,360,299	2,063,547	171,194	171,194	131,994.16	170,244	170,244	174,442	341,438	341,438	306,437	2,018,861	2,018,861	2,053,862	14%	14%	13%
21 1 3 2 2	PERSONAL CONTRATADO	245,676	245,676	245,676	21,138	21,138	18,087.01	21,138	21,138	21,091	42,275	42,275	39,178	203,401	203,401	206,498	17%	17%	16%
21 1 3 3 1	GUARDIAS HOSPITALARIAS	564,180	511,347	511,347	5,102	5,102	4,134.30	44,509	44,509	41,473	49,611	49,611	45,607	461,736	461,736	465,740	10%	10%	9%
21 1 3 3 3	BONIFICACIONES O ENTREGAS ECONOMICAS AL PUESTO DE PROFESIONALES DE LA	0	732,822	732,822	70,998	70,998	57,372.55	71,017	71,017	71,051	142,015	142,015	128,424	590,807	590,807	604,398	19%	19%	18%
21 1 3 3 4	BONIFICACIONES O ENTREGAS ECONOMICAS AL PUESTO DE NO PROFESIONALES DE LA	0	188,506	188,506	16,532	16,532	12,900.42	16,542	16,542	16,694	33,074	33,074	29,595	155,432	155,432	158,911	18%	18%	16%
21 1 3 3 9	OTRAS RETRIBUCIONES Y COMPLEMENTOS	1,004,904	0	0	0	0	0.00	0	0	0	0	0	0	0	0	0	0%	0%	0%
21 1 9 1 2	AGUINALDOS	178,800	175,800	175,800	0	0	0.00	0	0	0	0	0	0	175,800	175,800	175,800	0%	0%	0%
21 1 9 1 3	BONIFICACION POR ESCOLARIDAD	119,200	125,600	125,600	117,600	1													

MONITOREO DEL GASTO EN GEN. 2.2 PENSIONES Y OTRAS PRESTACIONES SOCIALES A NIVEL DE TODAS LAS FASES DEL PROCESO ADMINISTRATIVO
AL MES DE FEBRERO 2019
(EN SOLES)

UNIDAD EJECUTORA: 008 INSTITUTO NACIONAL DE OFTALMOLOGIA - MINSA [000124]

FUENTE : ACUMULADO A TODA FUENTE DE FINANCIAMIENTO		MARCO PRESUPUESTAL		SEGUIMIENTO	EJECUCIÓN MES DE ENERO			EJECUCIÓN MES DE FEBRERO			TOTAL EJECUCION			SALDO POR :			% De Indicadores de Eficacia		
Meta / Clasif.	Descripción	PIA	PIM	CERTIFICACION PRESUPUESTAL	COMPROMISO	DEVENGADO	GIRADO	COMPROMISO	DEVENGADO	GIRADO	COMPROMISO	DEVENGADO	GIRADO	Comprometer	Devengar	Girar	% Compro.	% Deveng.	% Girado
2.2	PENSIONES Y OTRAS PRESTACIONES SOCIALES	594,015	594,015	344,529	62,840	62,840	57,746	51,960	51,960	57,054	114,799	114,799	114,799	479,216	479,216	479,216	19%	19%	19%
0027	GESTION ADMINISTRATIVA	984	984	0	0	0	0	0	0	0	0	0	0	984	984	984	0%	0%	0%
0040	OBLIGACIONES PREVISIONALES	593,031	593,031	344,529	62,840	62,840	57,746	51,960	51,960	57,054	114,799	114,799	114,799	478,232	478,232	478,232	19%	19%	19%

UNIDAD EJECUTORA: 008 INSTITUTO NACIONAL DE OFTALMOLOGIA - MINSA [000124]

FUENTE : ACUMULADO A TODA FUENTE DE FINANCIAMIENTO		MARCO PRESUPUESTAL		SEGUIMIENTO	EJECUCIÓN MES DE ENERO			EJECUCIÓN MES DE FEBRERO			TOTAL EJECUCION			SALDO POR :			% De Indicadores de Eficacia		
Meta / Clasif.	Descripción	PIA	PIM	CERTIFICACION PRESUPUESTAL	COMPROMISO	DEVENGADO	GIRADO	COMPROMISO	DEVENGADO	GIRADO	COMPROMISO	DEVENGADO	GIRADO	Comprometer	Devengar	Girar	% Compro.	% Deveng.	% Girado
2.2	PENSIONES Y OTRAS PRESTACIONES SOCIALES	594,015	594,015	344,529	62,840	62,840	57,746	51,960	51,960	57,054	114,799	114,799	114,799	479,216	479,216	479,216	19%	19%	19%
22 1 1 1 1	REGIMEN DE PENSIONES DL. 20530	490,234	490,234	318,929	50,040	50,040	44,946	51,960	51,960	57,054	101,999	101,999	101,999	388,235	388,235	388,235	21%	21%	21%
22 1 1 1 2 1	ESCOLARIDAD, AGUINALDOS Y GRATIFICACIONES	25,600	25,600	25,600	12,800	12,800	12,800	0	0	0	12,800	12,800	12,800	12,800	12,800	12,800	50%	50%	50%
22 1 1 2 98	OTROS GASTOS EN PENSIONES	76,705	76,705	0	0	0	0	0	0	0	0	0	0	76,705	76,705	76,705	0%	0%	0%
22 2 3 4 2	GASTOS DE SEPELIO Y LUTO DEL PERSONAL ACTIVO	984	984	0	0	0	0	0	0	0	0	0	0	984	984	984	0%	0%	0%
22 2 3 4 3	GASTOS DE SEPELIO Y LUTO DEL PERSONAL PENSIONISTA	492	492	0	0	0	0	0	0	0	0	0	0	492	492	492	0%	0%	0%

Fuente : Software del Módulo Proceso Presupuestario (SIAF-MPP)

Elaborado : Unidad de Presupuesto

ACT. 28.02.2019

PERU Ministerio de Salud Instituto Nacional de Oftalmología "Dr. Francisco Cordero Céspedes"

CPC. ALFONSO S. SIGUAYRO LOI
Director Ejecutivo
Oficina Ejecutiva de Planeamiento Estratégico

PERU Ministerio de Salud Instituto Nacional de Oftalmología "Dr. Francisco Cordero Céspedes"

Lucinda Cruz
Responsable de la Unidad de Presupuesto
Oficina Ejecutiva de Planeamiento Estratégico

MONITOREO DEL GASTO EN GEN. 2.3 BIENES Y SERVICIOS A NIVEL DE TODAS LAS FASES DEL PROCESO ADMINISTRATIVO
 AL MES DE FEBRERO 2019
 (EN SOLES)

UNIDAD EJECUTORA: 008 INSTITUTO NACIONAL DE OFTALMOLOGIA - MINSA (000124)

Meta / Clasif.	Descripción	MARCO PRESUPUESTAL		SEGUIMIENTO	Ejecución Mes de Enero			Ejecución Mes de Febrero			TOTAL EJECUCION			SALDO POR			% De Indicadores de Eficacia		
		PIA	PMI		CERTIFICACION PRESUPUESTAL	COMPROMISO	DEVENGADO	GIRADO	COMPROMISO	DEVENGADO	GIRADO	COMPROMISO	DEVENGADO	GIRADO	Comprometer	Devengar	Girar	% Comprom.	% Devang.
2.3 BIENES Y SERVICIOS		27,550,275	35,418,413	22,269,906	5,848,704	786,879	524,651	5,003,500	2,134,532	2,047,845	10,852,204	2,921,411	2,572,496	24,566,209	32,497,002	32,845,917	31%	8%	7%
0001	MONITOREO, SUPERVISION, EVALUACION Y CONTROL DE ENFERMEDADES NO TRANSMISIBLES	79,140	43,940	0	0	0	0	0	0	0	0	0	0	43,940	43,940	43,940	0%	0%	0%
0002	DESARROLLO DE NORMAS Y GUIAS TECNICAS EN ENFERMEDADES NO TRANSMISIBLES	45,000	37,000	0	0	0	0	0	0	0	0	0	0	37,000	37,000	37,000	0%	0%	0%
0003	EVALUACION DE FAMILIAS Y DIAGNOSTICO DE PACIENTES CON CATARATAS	309,679	310,879	76,035	8,308	8,308	6,860	8,225	8,225	8,262	16,533	16,533	15,121	294,346	294,346	295,758	5%	5%	5%
0004	BRINDAR TRATAMIENTO A PACIENTES CON DIAGNOSTICO DE CATARATAS	1,394,290	2,419,353	320,410	21,422	21,422	17,663	90,877	61,277	21,911	112,300	82,700	39,574	2,307,053	2,336,653	2,379,779	5%	3%	2%
0005	EXAMENES DE FAMILIAS Y DIAGNOSTICO DE PERSONAS CON ERRORES REFRACTIVOS	1,162	1,162	0	0	0	0	0	0	0	0	0	0	1,162	1,162	1,162	0%	0%	0%
0006	BRINDAR TRATAMIENTO A PACIENTES CON DIAGNOSTICO DE ERRORES REFRACTIVOS	283,299	327,099	66,990	6,186	6,186	4,884	6,287	6,287	6,746	12,474	12,474	11,631	314,625	314,625	315,468	4%	4%	4%
0007	EVALUACION DE FAMILIAS Y DIAGNOSTICO DE PERSONAS CON GLAUCOMA	29,093	29,093	0	0	0	0	0	0	0	0	0	0	29,093	29,093	29,093	0%	0%	0%
0008	BRINDAR TRATAMIENTO A PERSONAS CON DIAGNOSTICO DE GLAUCOMA	153,963	153,963	0	0	0	0	0	0	0	0	0	0	153,963	153,963	153,963	0%	0%	0%
0009	DESARROLLO DE INSTRUMENTOS ESTRATEGICOS PARA LA GESTION DEL RIESGO DE DESASTRES	2,000	2,000	0	0	0	0	0	0	0	0	0	0	2,000	2,000	2,000	0%	0%	0%
0010	DESARROLLO DE SIMULACROS EN GESTION REACTIVA	3,190	2,490	0	0	0	0	0	0	0	0	0	0	2,490	2,490	2,490	0%	0%	0%
0011	IMPLEMENTACION DE BRIGADAS PARA LA ATENCION PRENTE A EMERGENCIAS Y DESASTRES	12,901	9,181	2,016	0	0	0	2,016	0	0	2,016	0	0	7,165	9,181	9,181	22%	0%	0%
0012	ADMINISTRACION Y ALMACENAMIENTO DE INFRAESTRUCTURA MOVIL PARA LA ASISTENCIA PRENTE A EMERGENCIAS Y DESASTRES	16,570	9,190	396	0	0	0	396	0	0	396	0	0	8,794	9,190	9,190	4%	0%	0%
0013	DESARROLLO DE LOS CENTROS Y ESPACIOS DE MONITOREO DE EMERGENCIAS Y DESASTRES	207,122	219,522	77,464	5,509	5,509	4,830	15,994	8,994	8,996	21,503	14,503	13,826	198,019	205,019	205,696	10%	7%	6%
0014	FORMACION Y CAPACITACION EN MATERIA DE GESTION DE RIESGO DE DESASTRES Y ADMINISTRACION AL CAMBIO CLIMATICO	2,866	2,866	0	0	0	0	0	0	0	0	0	0	2,866	2,866	2,866	0%	0%	0%
0015	SEGURIDAD FISICO FUNCIONAL DE SERVICIOS PUBLICOS	77,579	77,579	13,800	0	0	0	13,800	0	0	13,800	0	0	63,779	77,579	77,579	18%	0%	0%
0016	DESARROLLO DE NORMAS Y GUIAS TECNICAS EN ATENCION PRE-HOSPITALARIA Y EMERGENCIAS	507	0	0	0	0	0	0	0	0	0	0	0	0	0	0	0%	0%	0%
0017	ASISTENCIA TECNICA Y CAPACITACION	19,272	19,779	0	0	0	0	0	0	0	0	0	0	19,779	19,779	19,779	0%	0%	0%
0018	ATENCION DE TRIAJE	3,387	69,387	16,500	0	0	0	16,500	5,500	5,500	16,500	5,500	5,500	52,887	63,887	63,887	24%	8%	8%
0019	ATENCION DE LA EMERGENCIA Y URGENCIA ESPECIALIZADA	441,586	375,886	67,466	5,540	5,540	4,415	21,256	12,456	11,000	26,796	17,996	15,414	349,090	357,890	360,472	7%	5%	4%
0020	ATENCION DE LA EMERGENCIA QUIRURGICA	144,846	144,846	0	0	0	0	0	0	0	0	0	0	144,846	144,846	144,846	0%	0%	0%
0021	SERVICIO DE TRANSPORTE ASISTIDO DE LA EMERGENCIA	580	580	0	0	0	0	0	0	0	0	0	0	580	580	580	0%	0%	0%
0022	ATENCION DE REHABILITACION PARA PERSONAS CON DISCAPACIDAD SENSORIAL	35,000	35,000	0	0	0	0	0	0	0	0	0	0	35,000	35,000	35,000	0%	0%	0%
0023	CERTIFICACION DE DISCAPACIDAD	9,931	9,931	0	0	0	0	0	0	0	0	0	0	9,931	9,931	9,931	0%	0%	0%
0024	CERTIFICACION DE INCAPACIDAD DEL TRABAJO	875	875	0	0	0	0	0	0	0	0	0	0	875	875	875	0%	0%	0%
0025	PLANEAMIENTO Y PRESUPUESTO	404,905	438,240	372,422	58,061	36,561	30,610	38,331	51,331	45,420	96,392	87,892	76,030	341,848	350,348	362,210	0%	0%	0%
0026	CONDUCCION Y ORIENTACION SUPERIOR	309,327	432,987	339,899	51,676	34,476	26,976	64,038	58,353	48,072	115,715	92,830	75,047	317,272	340,157	357,940	0%	0%	0%
0027	GESTION ADMINISTRATIVA	3,733,476	4,597,838	3,097,751	695,724	246,224	186,814	257,773	462,775	471,505	953,498	709,000	658,319	3,644,340	3,888,838	3,939,519	21%	15%	14%
0028	GESTION ADMINISTRATIVA	543,719	683,777	536,544	89,543	26,043	22,822	53,243	91,457	80,178	142,786	117,500	102,999	540,991	566,277	580,778	21%	17%	15%
0029	GESTION ADMINISTRATIVA	135,229	113,132	36,332	7,803	7,803	6,482	7,730	7,730	8,314	15,533	15,533	14,796	97,599	97,599	98,336	14%	14%	13%
0030	ASESORAMIENTO TECNICO Y JURIDICO	67,489	85,227	36,000	36,000	0	0	0	24,000	24,000	24,000	24,000	49,227	61,227	61,227	61,227	42%	28%	28%
0031	GESTION DE RECURSOS HUMANOS	501,000	340,000	4,500	4,500	0	0	0	3,000	3,000	4,500	3,000	3,000	335,500	337,000	337,000	1%	1%	1%
0032	GESTION DE RECURSOS HUMANOS	2,716,761	3,284,079	1,139,810	87,693	31,326	26,050	923,690	65,973	67,492	1,011,383	97,300	93,542	2,272,696	3,186,779	3,190,537	31%	3%	3%
0033	ACCIONES DE CONTROL Y AUDITORIA	156,706	186,468	160,922	47,274	16,774	14,058	10,290	32,290	34,068	57,564	49,064	48,125	128,904	137,404	138,343	31%	26%	26%
0034	APOYO A LA REMEDIACION FISICA	330	0	0	0	0	0	0	0	0	0	0	0	0	0	0	0%	0%	0%
0035	APOYO AL CIUDADANO CON DISCAPACIDAD	10,000	0	0	0	0	0	0	0	0	0	0	0	0	0	0	0%	0%	0%
0036	CAPACITACION Y PERFECCIONAMIENTO	234,303	234,603	152,588	33,323	14,823	11,295	14,823	28,823	23,323	48,147	43,647	34,618	186,456	190,956	199,985	21%	19%	15%
0037	EDUCACION, INFORMACION Y COMUNICACION DE SALUD	213,533	214,133	158,814	16,739	16,739	13,399	23,520	23,520	23,520	40,259	40,259	36,918	173,874	173,874	177,215	0%	0%	0%
0038	INVESTIGACION Y DESARROLLO	0	254,000	254,000	0	0	0	11,000	5,500	0	11,000	5,500	0	243,000	248,500	254,000	4%	2%	0%
0039	MANTENIMIENTO Y REPARACION DE ESTABLECIMIENTOS DE SALUD	161,318	1,520,211	1,514,710	111,893	18,491	12,857	390,536	133,271	105,859	502,428	151,762	118,716	1,017,783	1,368,449	1,401,495	33%	10%	8%
0040	OBLIGACIONES PREVISIONALES	0	12,000	0	0	0	0	0	0	0	12,000	12,000	12,000	0	0	0	0%	0%	0%
0041	PREVENCIÓN DE RIESGOS Y DAÑOS PARA LA SALUD	32,136	30,903	0	0	0	0	0	0	0	0	0	0	30,903	30,903	30,903	0%	0%	0%
0042	SERVICIOS DE APOYO AL DIAGNOSTICO Y TRATAMIENTO (LABORATORIO)	512,494	281,480	162,271	55,785	7,785	6,790	27,163	23,883	24,878	82,948	31,668	31,668	198,532	249,812	249,812	29%	11%	11%
0043	SERVICIOS DE APOYO AL DIAGNOSTICO Y TRATAMIENTO (IMAGENES)	2,126,277	2,410,179	2,031,981	110,310	40,461	10,594	1,359,886	316,868	337,489	1,470,197	357,328	348,083	939,982	2,052,851	2,062,096	61%	15%	14%
0044	SERVICIOS DE APOYO AL DIAGNOSTICO Y TRATAMIENTO (RAYOS LASER)	6,300	1,300	0	0	0	0	0	0	0	1,300	1,300	1,300	0	0	0	0%	0%	0%
0045	SERVICIOS DE APOYO AL DIAGNOSTICO Y TRATAMIENTO (BANCO DE OJOS)	12,000	2,000	0	0	0	0	0	0	0	0	0	0	2,000	2,000	2,000	0%	0%	0%
0046	SERVICIOS GENERALES	5,046,350	5,238,893	4,893,851	3,811,104	87,390	76,769	174,099	452,691	394,236	3,985,203	540,081	471,005	1,253,690	4,698,812	4,767,888	76%	10%	9%
0047	VIGILANCIA DE LOS RIESGOS PARA LA SALUD	1,000	1,000	0	0	0	0	0	0	0	1,000	1,000	1,000	0	0	0	0%	0%	0%
0048	VIGILANCIA Y CONTROL DEL MEDIO AMBIENTE	500	500	0	0	0	0	0	0	0	0	0	0	500	500	500	0%	0%	0%
0049	ATENCION EN CONSULTAS EXTERNAS	924,683	764,298	618,627	200,266	29,266	24,970	37,077	102,577	101,874	237,343	131,843	126,843	526,955	632,455	637,455	31%	17%	17%
0050	ATENCION EN HOSPITALIZACION	25,422	10,620	0	0	0	0	0	0	0	0	0	0	10,620	10,620	10,620	0%	0%	0%
0051	INTERVENCIONES QUIRURGICAS	1,131,171	600,302	220,757	130,036	5,576	4,520	50,267	27,869	15,851	180,303	33,445	20,371	419,999	566,857	579,931	30%	6%	3%
0052	MANTENIMIENTO Y REPARACION DE EQUIPO	680,596	1,213,557	151,957	9,638	8,720	7,232	77,714	8,727	8,724	87,353	17,447	15,957	1,126,204	1,196,110	1,197,600	7%	1%	1%
0053	PREL TRANSPLANTE, INTERVENCIONES QUIRURGICAS Y POST TRANSPLANTE DE ORGANOS Y TISUS	16,500	16,500	0	0	0	0	0	0	0	0	0	0	16,500	16,500	16,500	0%	0%	0%
0054	COMERCIALIZACION DE MEDICAMENTOS E INSUMOS	4,572,912	8,148,585	5,745,															

MONITOREO DEL GASTO EN GEN. 2.3 BIENES Y SERVICIOS A NIVEL DE TODAS LAS FASES DEL PROCESO ADMINISTRATIVO
AL MES DE FEBRERO 2019
(EN SOLES)


UNIDAD EJECUTORA: 008 INSTITUTO NACIONAL DE OFTALMOLOGIA - MINSA [000124]

Meta / Clasif.	Descripción	FUENTE / ACUMULADO A TODA FUENTE DE FINANCIAMIENTO		SEGUIMIENTO			EJECUCIÓN MES DE ENERO			EJECUCIÓN MES DE FEBRERO			TOTAL EJECUCIÓN			SALDO P.O.R.			% De Indicadores de Eficacia		
		PIA	PIM	CERTIFICACION PRESUPUESTAL	COMPROMISO	DEVENGADO	GIRADO	COMPROMISO	DEVENGADO	GIRADO	COMPROMISO	DEVENGADO	GIRADO	Comprometer	Devengar	Girar	% Comprom.	% Deveng.	% Girado		
2.3 BIENES Y SERVICIOS		27,550,275	35,418,413	22,269,906	5,848,704	786,879	524,651	5,003,500	2,134,532	2,047,845	10,852,204	2,921,411	2,572,496	24,566,209	32,497,002	32,845,917	31%	8%	7%		
23 1 1 1	ALIMENTOS Y BEBIDAS PARA CONSUMO HUMANO	1,807,480	1,874,386	0	0	0	0	0	0	0	0	0	0	1,874,386	1,874,386	1,874,386	0%	0%	0%		
23 1 2 1	VESTUARIO, ACCESORIOS Y PRENDAS DIVERSAS	451,332	723,462	713,188	0	0	0	713,188	390	0	713,188	390	0	10,274	723,072	723,462	99%	0%	0%		
23 1 2 2	TEXTILES Y ACABADOS TEXTILES	2,800	1,200	0	0	0	0	1,160	0	0	1,160	0	0	40	1,200	1,200	0%	0%	0%		
23 1 2 1 3	CALZADO	50,885	193,080	161,128	0	0	0	161,128	0	0	161,128	0	0	31,952	193,080	193,080	83%	0%	0%		
23 1 3 1 1	COMBUSTIBLES Y CARBURANTES	0	15,286	15,285	0	0	0	15,285	0	0	15,285	0	0	1	15,286	15,286	100%	0%	0%		
23 1 3 1 2	GASES	109,440	59,440	0	0	0	0	0	0	0	0	0	0	59,440	59,440	59,440	0%	0%	0%		
23 1 5 1 2	MATERIALES Y UTILES PAPELERIA EN GENERAL, UTILES Y MATERIALES DE OFICINA	654,615	537,417	267,803	2,207	2,207	0	261,295	261,108	263,123	263,502	263,315	263,123	273,915	274,102	274,294	49%	49%	49%		
23 1 5 3 1	MATERIALES Y UTILES ASEO, LIMPIEZA Y FOCADOR	229,597	257,606	48,450	0	0	0	48,450	34,000	0	48,450	34,000	0	209,156	223,606	257,606	19%	13%	0%		
23 1 5 4 1	MATERIALES Y UTILES ELECTRICIDAD, ILUMINACION Y ELECTRONICA	68,059	38,613	28,694	0	0	0	28,694	1,824	0	28,694	1,824	0	9,919	36,789	38,613	74%	5%	0%		
23 1 6 1 2	DE COMUNICACIONES Y TELECOMUNICACIONES	0	4,947	4,947	0	0	0	4,947	4,947	4,947	4,947	4,947	4,947	0	0	0	100%	100%	100%		
23 1 6 1 4	REPUESTOS Y ACCESORIOS DE SEGURIDAD	13,713	9,096	2,414	0	0	0	2,414	68	0	2,414	68	0	6,682	9,028	9,096	27%	1%	0%		
23 1 6 1 9 9	OTROS ACCESORIOS Y REPUESTOS	0	500	0	0	0	0	0	0	0	0	0	0	500	500	500	0%	0%	0%		
23 1 7 1 1	GASTOS POR LA ADQUISICIÓN DE ENSERES DIVERSOS DE POCO VALOR O CUANTIA, TALES COMO: BALDES, MACEJEROS, ARTICULOS DE COBATIVOS, ENTRE OTROS.	8,200	7,400	0	0	0	0	0	0	0	0	0	0	7,400	7,400	7,400	0%	0%	0%		
23 1 8 1 2	MEDICAMENTOS	2,971,929	6,096,372	4,703,567	165,801	107,188	0	475,753	41,629	128,241	641,554	148,816	128,241	5,454,818	5,947,556	5,968,131	11%	2%	2%		
23 1 8 1 9 9	OTROS PRODUCTOS SIMILARES	235,496	169,119	124,000	0	0	0	68,000	28,000	0	68,000	28,000	0	101,119	141,119	169,119	40%	17%	0%		
23 1 8 2 1	MATERIAL, INSUMOS, INSTRUMENTAL Y ACCESORIOS	5,489,028	5,811,399	2,373,649	48,350	28,350	0	1,919,275	8,321	28,350	1,967,625	36,671	28,350	3,843,774	5,774,728	5,783,049	34%	1%	0%		
23 1 9 1 1	LIBROS, TEXTOS Y OTROS MATERIALES IMPRESOS	600	1,240	0	0	0	0	0	0	0	0	0	0	1,240	1,240	1,240	0%	0%	0%		
23 1 9 1 9 9	OTROS MATERIALES DIVERSOS DE ENSEÑANZA	15,000	15,000	0	0	0	0	0	0	0	0	0	0	15,000	15,000	15,000	0%	0%	0%		
23 1 11 1 5	OTROS MATERIALES DE MANTENIMIENTO	0	16,290	16,290	4,000	4,000	0	5,448	5,448	5,158	9,448	9,448	5,158	6,842	11,132	58%	58%	32%			
23 1 9 1 3	LIBROS, DIARIOS, REVISTAS Y OTROS BIENES IMPRESOS NO VINCULADOS A ENSEÑANZA	1,320	101,320	65,609	0	0	0	12,340	12,340	0	12,340	12,340	0	88,980	88,980	101,320	12%	12%	0%		
23 1 9 1 9 9	OTROS BIENES	0	12,570	6,000	2,000	2,000	0	1,513	1,513	3,513	3,513	3,513	3,513	9,057	9,057	9,057	28%	28%	28%		
23 2 1 2 1	PASAJES Y GASTOS DE TRANSPORTE	131,315	106,090	14,937	4,000	4,000	0	7,828	7,828	11,828	11,828	11,828	94,262	94,262	94,262	11%	11%	11%			
23 2 1 2 2	VIATICOS Y ASIGNACIONES POR COMISION DE SERVICIO	233,580	182,620	3,840	0	0	0	3,840	3,840	3,840	3,840	3,840	3,840	178,780	178,780	178,780	2%	2%	2%		
23 2 2 1 1	SERVICIO DE SUMINISTRO DE ENERGIA ELECTRICA	382,651	482,000	482,000	44,771	44,771	44,771	55,246	55,246	55,246	100,016	100,016	100,016	381,984	381,984	381,984	21%	21%	21%		
23 2 2 1 2	SERVICIO DE AGUA Y DESAGUE	157,303	182,200	182,200	13,244	13,244	13,244	15,059	15,059	15,059	28,303	28,303	28,303	153,897	153,897	153,897	16%	16%	16%		
23 2 2 2 1	SERVICIO DE TELEFONIA MOVIL	90,000	88,800	29,619	0	0	0	3,085	0	0	3,085	0	0	85,715	88,800	88,800	3%	0%	0%		
23 2 2 2 2	SERVICIO DE TELEFONIA FIJA	19,200	19,200	19,200	1,081	1,081	1,081	1,340	1,340	1,340	2,420	2,420	2,420	16,780	16,780	16,780	13%	13%	13%		
23 2 2 2 3	SERVICIO DE INTERNET	85,500	85,500	81,740	0	0	0	6,700	0	0	6,700	0	0	78,800	85,500	85,500	8%	0%	0%		
23 2 2 3 1	CORREOS Y SERVICIOS DE MENSAJERIA	0	9,800	9,800	0	0	0	2,178	1,048	0	2,178	1,048	0	7,623	8,752	9,800	22%	11%	0%		
23 2 3 1 1	SERVICIOS DE LIMPIEZA E HIGIENE	1,627,878	2,051,022	1,963,801	1,963,801	0	0	0	178,527	178,527	1,963,801	178,527	178,527	87,221	1,872,495	1,872,495	96%	9%	9%		
23 2 3 1 2	SERVICIOS DE SEGURIDAD Y VIGILANCIA	1,996,591	1,698,682	1,698,682	1,698,682	0	0	0	141,557	87,958	1,698,682	141,557	87,958	0	1,557,125	1,610,724	100%	8%	5%		
23 2 4 1 1	SERVICIOS DE MANTENIMIENTO, ACONDICIONAMIENTO Y REPARACIONES DE EQUIPACIONES, INSTRUMENTOS Y OBJETOS LIBRES	45,000	1,083,159	1,037,959	81,875	2,974	0	333,042	92,451	81,875	414,917	95,424	81,875	668,242	987,735	1,001,284	38%	9%	8%		
23 2 4 1 3	GASTOS POR CONCEPTO DE MANTENIMIENTO, REPARACION Y ACONDICIONAMIENTO DE AUTOMOVILES, AUTOBUSSES, CAMIONES, E.T.C. MOTOS	60,500	60,500	0	0	0	0	0	0	0	0	0	0	60,500	60,500	60,500	0%	0%	0%		
23 2 4 1 9	SERVICIOS DE MANTENIMIENTO, ACONDICIONAMIENTO Y REPARACIONES DE MAQUINARIAS Y EQUIPOS	645,000	1,457,450	326,251	918	0	0	64,283	11,600	0	65,201	11,600	0	1,392,249	1,445,850	1,457,450	4%	1%	0%		
23 2 4 1 9 9	DE OTROS BIENES Y ACTIVOS	6,000	6,000	0	0	0	0	0	0	0	0	0	0	6,000	6,000	6,000	0%	0%	0%		
23 2 6 1 2	SERVICIOS ADMINISTRATIVOS, FINANCIEROS Y DE SI GUROS GASTOS POR SERVICIOS INDETERMINABLES	10,000	10,000	3,540	0	0	0	3,540	3,540	0	3,540	3,540	0	6,460	6,460	10,000	35%	0%	0%		
23 2 6 3 1	SEGURO DE VIDA	71,335	71,335	58,888	4,496	4,496	4,496	4,445	4,445	4,445	8,941	8,941	8,941	62,394	62,394	62,394	13%	13%	13%		
23 2 6 3 3	SEGURO OBLIGATORIO ACCIDENTES DE TRANSITO (SOAT)	0	1,020	1,020	0	0	0	1,020	0	0	1,020	0	0	0	1,020	1,020	100%	0%	0%		
23 2 6 3 9 9	OTROS SERVICIOS DE BIENES MUEBLES E INMUEBLES	140,000	0	0	0	0	0	0	0	0	0	0	0	0	0	0	0%	0%	0%		
23 2 7 1 1	CONSULTORIAS	0	28,000	28,000	0	0	0	28,000	0	0	28,000	0	0	28,000	28,000	28,000	0%	0%	0%		
23 2 7 1 3	SERVICIO DE CAPACITACION Y PERFECCIONAMIENTO REALIZADO POR PERSONAS FURENFORAS	517,500	347,500	0	0	0	0	0	0	0	0	0	0	347,500	347,500	347,500	0%	0%	0%		
23 2 7 1 1 1	EMBALAJE Y ALMACENAJE	0	2,200	2,000	0	0	0	2,000	901	901	2,000	901	901	200	1,299	1,299	91%	41%	41%		
23 2 7 1 1 2	TRANSPORTE Y TRASLADO DE CARGA, BIENES Y MATERIALES	154,000	200,194	164,302	31,200	0	0	0	4,051	0	31,200	4,051	0	168,994	196,143	200,194	16%	2%	0%		
23 2 7 1 1 9 9	OTROS SERVICIOS DIVERSOS	1,719,440	3,950,210	1,953,300	1,225,038	15,330	2,030	213,482	673,988	607,439	1,438,520	689,318	609,469	2,511,690	3,260,892	3,340,741	36%	17%	15%		
23 2 8 1 1	CONTRATO ADMINISTRATIVO DE SERVICIOS	6,292,969	6,187,081	5,442,732	520,728	520,728	425,527	521,746	521,746	545,268	1,042,474	1,042,474	970,795	5,144,607	5,144,607	5,216,286	17%	17%	16%		
23 2 8 1 2	CONTRATO ADMINISTRATIVO DE SERVICIOS CONTRIBUCIONES A LA SALUD DE C.A.S.	219,335	231,908	215,597	18,257	18,257	18,257	17,779	17,779	17,779	36,036	36,036	36,036	195,872	195,872	195,872	16%	16%	16%		
23 2 8 1 4	AGUINALDOS DE C.A.S.	0	75,000	0	0	0	0	0	0	0	0	0	0	75,000	75,000	75,000	0%	0%	0%		
23 2 8 1 5	VACACIONES FRUNCAS DE C.A.S.	0	18,315	18,315	18,255	18,255	15,245	0	0	3,010	18,255	18,255	18,255	60	60	60	100%	100%	100%		
23 2 8 1 9 9	OTROS GASTOS C.A.S.	836,884	836,884	0	0	0	0	0	0	0	0	0	0	836,884	836,884	836,884	0%	0%	0%		

Fuente: Software del Módulo Proceso Presupuestario (SAF-MPP)
Elaborado: Unidad de Presupuesto

ACT. 28.02.2019


CPC. ALFONSO S. SIGUAYRO LOI I
 Director Ejecutivo
 Oficina Ejecutiva de Planeamiento Estratégico


Juan Carlos Sáenz
 Responsable de la Unidad de Presupuesto
 Oficina Ejecutiva de Planeamiento Estratégico

MONITOREO DEL GASTO EN GEN. 2.5 OTROS GASTOS A NIVEL DE TODAS LAS FASES DEL PROCESO ADMINISTRATIVO
 AL MES DE FEBRERO 2019
 (EN SOLES)

UNIDAD EJECUTORA: 008 INSTITUTO NACIONAL DE OFTALMOLOGIA - MINSa [000124]

FUENTE : ACUMULADO A TODA FUENTE DE FINANCIAMIENTO		MARCO PRESUPUESTAL		SEGUIMIENTO	EJECUCIÓN MES DE ENERO			EJECUCIÓN MES DE FEBRERO			SALDO POR :			% De Indicadores de Eficacia		
Meta / Clasif.	Descripción	PIA	PIM	CERTIFICACION PRESUPUESTAL	COMPROMISO	DEVENGADO	GIRADO	COMPROMISO	DEVENGADO	GIRADO	Comprometer	Devengar	Girar	% Compro.	% Deveng.	% Girado
2.5 OTROS GASTOS		77,148	77,148	34,476	34,476	34,476	34,476	0	0	0	42,672	42,672	42,672	45%	45%	45%
0027	GESTIÓN ADMINISTRATIVA	77,148	77,148	34,476	34,476	34,476	34,476	0	0	0	42,672	42,672	42,672	45%	45%	45%

UNIDAD EJECUTORA: 008 INSTITUTO NACIONAL DE OFTALMOLOGIA - MINSa [000124]


FUENTE : ACUMULADO A TODA FUENTE DE FINANCIAMIENTO		MARCO PRESUPUESTAL		SEGUIMIENTO	EJECUCIÓN MES DE ENERO			EJECUCIÓN MES DE FEBRERO			SALDO POR :			% De Indicadores de Eficacia		
Meta / Clasif.	Descripción	PIA	PIM	CERTIFICACION PRESUPUESTAL	COMPROMISO	DEVENGADO	GIRADO	COMPROMISO	DEVENGADO	GIRADO	Comprometer	Devengar	Girar	% Compro.	% Deveng.	% Girado
2.5 OTROS GASTOS		77,148	77,148	34,476	34,476	34,476	34,476	0	0	0	42,672	42,672	42,672	45%	45%	45%
25 4 3 2 1	DERECHOS ADMINISTRATIVOS	77,148	77,148	34,476	34,476	34,476	34,476	0	0	0	42,672	42,672	42,672	45%	45%	45%

Fuente : Software del Módulo Proceso Presupuestario (SIAF-MPP)
 Elaborado : Unidad de Presupuesto

ACT. 28.02.2019



PERÚ Ministerio de Salud
 Instituto Nacional de Oftalmología
 "Dr. Francisco Contreras Céspedes"
CPC. ALFONSO S. SIGUAYRO LOI I
 Director Ejecutivo
 Oficina Ejecutiva de Planeamiento Estratégico



PERÚ Ministerio de Salud
 Instituto Nacional de Oftalmología
 "Dr. Francisco Contreras Céspedes"
CPC. Fabiana Fernández Sáenz
 Responsable de la Unidad de Presupuesto
 Oficina Ejecutiva de Planeamiento Estratégico

MONITOREO DEL GASTO EN GEN. 2.6 ADQUISICION DE ACTIVOS NO FINANCIEROS A NIVEL DE TODAS LAS FASES DEL PROCESO ADMINISTRATIVO
 AL MES DE FEBRERO 2019
 (EN SOLES)

UNIDAD EJECUTORA: 008 INSTITUTO NACIONAL DE OFTALMOLOGIA - MINS [000124]

FUENTE : ACUMULADO A TODA FUENTE DE FINANCIAMIENTO		MARCO PRESUPUESTAL		SEGUIMIENTO	EJECUCIÓN MES DE ENERO			EJECUCIÓN MES DE FEBRERO			TOTAL EJECUCION			SALDO POR :			% De Indicadores de Eficacia		
Meta / Clasif.	Descripción	PIA	PIM	CERTIFICACION PRESUPUESTAL	COMPROMISO	DEVENGADO	GIRADO	COMPROMISO	DEVENGADO	GIRADO	COMPROMISO	DEVENGADO	GIRADO	Comprometer	Devengar	Girar	% Compro.	% Deveng.	% Girado
2.6	ADQUISICION DE ACTIVOS NO FINANCIEROS	0	7,666,197	4,749,232	0	0	0	4,296,842	913,668	0	4,296,842	913,668	0	3,369,355	6,752,529	7,666,197	56%	12%	0%
0003	EVALUACION DE TAMIZAJE Y DIAGNOSTICO DE PACIENTES CON CATARATAS	0	300,000	2,000	0	0	0	2,000	0	0	2,000	0	0	298,000	300,000	300,000	1%	0%	0%
0004	BRINDAR TRATAMIENTO A PACIENTES CON DIAGNOSTICO DE CATARATAS	0	2,692,400	2,692,372	0	0	0	2,630,372	0	0	2,630,372	0	0	62,028	2,692,400	2,692,400	98%	0%	0%
0027	GESTIÓN ADMINISTRATIVA	0	44,110	39,400	0	0	0	39,400	32,000	0	39,400	32,000	0	4,710	12,110	44,110	89%	73%	0%
0028	GESTIÓN ADMINISTRATIVA	0	293	293	0	0	0	293	293	0	293	293	0	0	0	293	100%	100%	0%
0032	GESTIÓN DE RECURSOS HUMANOS	0	1,690	1,690	0	0	0	1,690	0	0	1,690	0	0	0	1,690	1,690	100%	0%	0%
0034	APOYO A LA REHABILITACION FISICA	0	73,000	73,000	0	0	0	73,000	0	0	73,000	0	0	0	73,000	73,000	100%	0%	0%
0039	MANTENIMIENTO Y REPARACIÓN DE ESTABLECIMIENTOS DE SALUD	0	390,390	390,390	0	0	0	0	0	0	0	0	0	390,390	390,390	390,390	0%	0%	0%
0046	SERVICIOS GENERALES	0	4,950	4,950	0	0	0	4,950	0	0	4,950	0	0	0	4,950	4,950	100%	0%	0%
0049	ATENCIÓN EN CONSULTAS EXTERNAS	0	219,000	219,000	0	0	0	219,000	0	0	219,000	0	0	0	219,000	219,000	100%	0%	0%
0051	INTERVENCIONES QUIRURGICAS	0	3,749,449	1,135,223	0	0	0	1,135,223	881,375	0	1,135,223	881,375	0	2,614,226	2,868,074	3,749,449	30%	24%	0%
0052	MANTENIMIENTO Y REPARACIÓN DE EQUIPO	0	44,625	44,625	0	0	0	44,625	0	0	44,625	0	0	0	44,625	44,625	100%	0%	0%
0053	PRE-TRANSPLANTE, INTERVENCIONES QUIRURGICAS Y POST TRANSPLANTES DE ÓRGANO Y TEJIDO	0	146,000	146,000	0	0	0	146,000	0	0	146,000	0	0	0	146,000	146,000	100%	0%	0%
0054	COMERCIALIZACION DE MEDICAMENTOS E INSUMOS	0	290	290	0	0	0	290	0	0	290	0	0	0	290	290	100%	0%	0%


UNIDAD EJECUTORA: 008 INSTITUTO NACIONAL DE OFTALMOLOGIA - MINS [000124]

FUENTE : ACUMULADO A TODA FUENTE DE FINANCIAMIENTO		MARCO PRESUPUESTAL		SEGUIMIENTO	EJECUCIÓN MES DE ENERO			EJECUCIÓN MES DE FEBRERO			TOTAL EJECUCION			SALDO POR :			% De Indicadores de Eficacia		
Meta / Clasif.	Descripción	PIA	PIM	CERTIFICACION PRESUPUESTAL	COMPROMISO	DEVENGADO	GIRADO	COMPROMISO	DEVENGADO	GIRADO	COMPROMISO	DEVENGADO	GIRADO	Comprometer	Devengar	Girar	% Compro.	% Deveng.	% Girado
2.6	ADQUISICION DE ACTIVOS NO FINANCIEROS	0	7,666,197	4,749,232	0	0	0	4,296,842	913,668	0	4,296,842	913,668	0	3,369,355	6,752,529	7,666,197	56%	12%	0%
26 3 2 1 2	GASTOS POR LA ADQUISICIÓN DE MOBILIARIO DE OFICINA	0	32,000	32,000	0	0	0	32,000	32,000	0	32,000	32,000	0	0	0	32,000	100%	100%	0%
26 3 2 4 1	MOBILIARIO	0	250,477	250,477	0	0	0	250,477	248,787	0	250,477	248,787	0	0	1,690	250,477	100%	99%	0%
26 3 2 4 2	EQUIPOS	0	6,975,687	4,063,433	0	0	0	4,001,433	632,588	0	4,001,433	632,588	0	2,974,254	6,343,099	6,975,687	57%	9%	0%
26 3 2 9 1	AIRE ACONDICIONADO Y REFRIGERACION	0	17,060	12,350	0	0	0	12,350	0	0	12,350	0	0	4,710	17,060	17,060	72%	0%	0%
26 3 2 9 3	SEGURIDAD INDUSTRIAL	0	390,390	390,390	0	0	0	0	0	0	0	0	0	390,390	390,390	390,390	0%	0%	0%
26 3 2 9 4	GASTOS POR LA ADQUISICIÓN DE MAQUINARIA Y EQUIPOS DIVERSOS PARA ELECTRICIDAD Y	0	293	293	0	0	0	293	293	0	293	293	0	0	0	293	100%	100%	0%
26 3 2 9 5	EQUIPOS E INSTRUMENTOS DE MEDICION	0	290	290	0	0	0	290	0	0	290	0	0	0	290	290	100%	0%	0%

Fuente: Software del Módulo Proceso Presupuestario (SIAF-MPP)
 Elaborado: Unidad de Presupuesto

ACT. 28.02.2019


 PERU Ministerio de Salud Instituto Nacional de Oftalmología
CPC. ALFONSO S. SIGUAYRO LOI
 Director, Oficina Ejecutiva de Planeamiento Estratégico


 PERU Ministerio de Salud Instituto Nacional de Oftalmología
CPC Fabian
 Responsable de la Unidad de Presupuesto
 Oficina Ejecutiva de Planeamiento Estratégico